

平成 26 年 4 月 28 日
株式会社日本政策金融公庫

ソーシャルビジネス関連融資 件数・金額ともに過去最高

～融資制度を拡充し、ソーシャルビジネス支援の推進を加速～

日本政策金融公庫(略称:日本公庫)国民生活事業のソーシャルビジネス(注 1)に対する平成 25 年度融資実績(注 2)が、4,987 件(前年比 112.5%)、449 億円(同 108.6%)となり、件数・金額ともに、過去最高となりました(図 1)。

- ①企業形態別に見ると、特定非営利活動法人であるNPO法人向けが、740 件(前年比 115.6%)、58 億円(同 118.3%)となり、件数・金額ともに過去最高となりました(図 2)。
- ②業種別に見ると、介護・福祉事業(注 3)向けが、4,759 件(前年比 112.5%)、434 億円(同 108.2%)となり、件数・金額ともに過去最高となりました(図 3)。
- ③業歴別に見ると、全体の過半(56.2%)が創業融資(創業前および創業後 5 年以内の企業への融資)であり、事業資金融資全体と比較すると、新規開業者や業歴の浅い企業が多い(注 4)という特徴が見られます。

融資が増加している背景としては、高齢者、障害者の介護・福祉や子育て支援といった社会的課題に取り組むNPO法人や介護・福祉事業者が、少子高齢化による市場の拡大に伴って増加していることが考えられます。

国民生活事業では、ソーシャルビジネス支援をさらに推進していくために、平成 25 年度補正予算の成立に伴い、平成 26 年 2 月に新規開業資金を拡充しました。これにより、介護・福祉事業を行う方や認定NPO法人など、一定の要件に該当する方には、特別利率が適用されるようになりました。今後も、日本公庫は政策金融機関として、地域や社会の課題を解決し、安定的かつ継続的な雇用を創出するソーシャルビジネスの担い手の皆さまを、積極的に支援していきます。

図1:ソーシャルビジネス関連の融資実績の推移

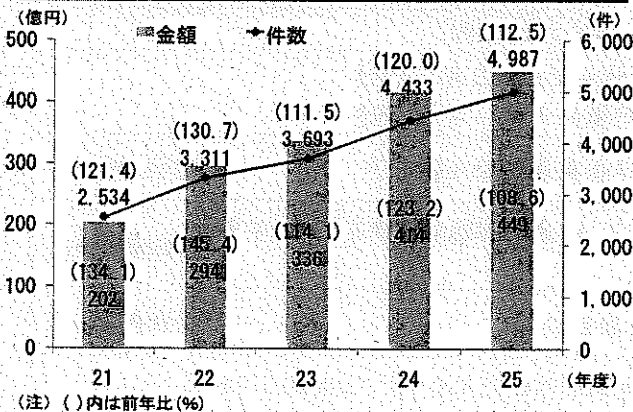
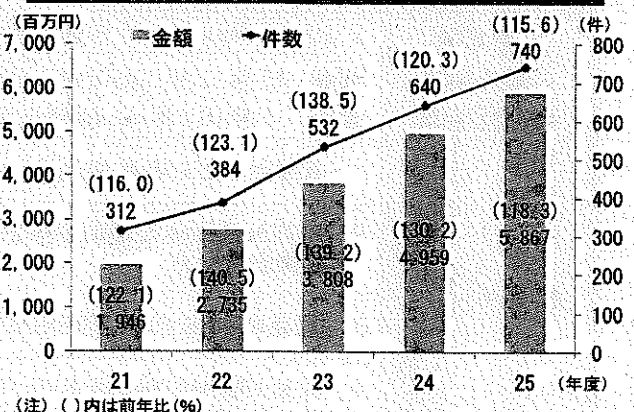
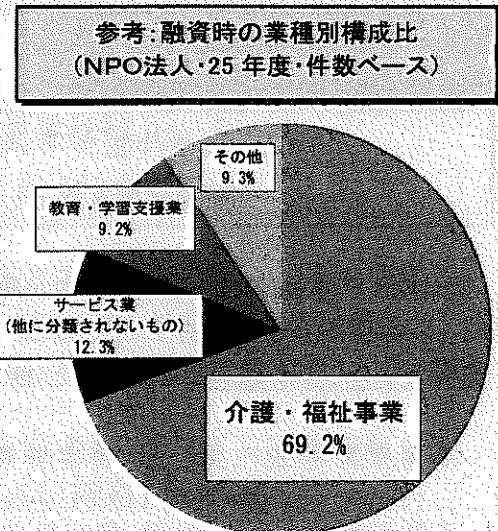
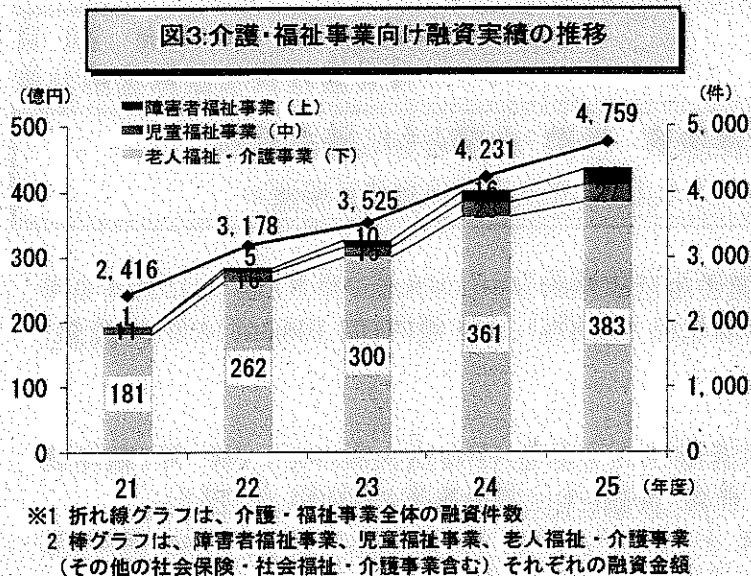


図2:NPO法人向け融資実績の推移





(注1) 地域社会においては、環境保護、高齢者・障がい者の介護・福祉から、子育て支援、まちづくり、観光等に至るまで、多種多様な社会課題が顕在化しつつある。ソーシャルビジネスとは、このような地域社会の課題解決に向けて、住民、NPO、企業など、様々な主体が協力しながらビジネスの手法を活用して取り組むもの(経済産業省ホームページより)。

(注2) NPO法人向け融資実績および介護・福祉事業向け融資実績の合計(介護・福祉事業を営むNPO法人の重複分を除いている。)

(注3) 老人福祉・介護事業、児童福祉事業、障害者福祉事業、その他の社会保険・社会福祉・介護事業をいう。

(注4) 平成25年度の事業資金融資全体(全業種)における創業融資の件数構成比は、21.2%。

○新規開業資金(ソーシャルビジネス関連)の概要

ご利用いただける方	新たに事業を始める方または事業開始後おおむね7年以内の方(注1)	
ご融資額	7,200万円以内(うち運転資金4,800万円以内)	
ご返済期間(うち据置期間)	設備 15年(3年)以内【特に必要な場合20年(3年)以内】 運転 5年(6ヵ月)以内【特に必要な場合7年(1年)以内】	
利率(年)	1 保育サービス事業や介護サービス事業等(注2)を営む方	特別利率C
	2 地方公共団体の補助金等を受けて、社会的課題の解決を目的とする事業を営む方	特別利率A
	3 認定NPO法人(仮認定NPO法人を含む。)	特別利率A
	4 社会的課題の解決を目的とする事業を営む方であって、公庫からフォローアップを受ける(注3)方	特別利率A

(注1) 一定の要件を満たす必要があります。くわしくは支店の窓口までお問い合わせください。
 (注2) 老人福祉・介護事業、児童福祉事業、障害者福祉事業、その他の社会保険・社会福祉・介護事業を含みます。
 (注3) ご融資後3年間、半期に1回、事業計画の進捗状況を確認させていただきます。
 ※ お使いみち、ご返済期間、担保の有無などによって異なる利率が適用されます。

NPO法人への都道府県別融資実績

(単位:件,千円)

県名	23年度		24年度		25年度	
	件数	金額	件数	金額	件数	金額
北海道	40	240,250	46	412,250	52	482,300
青森	7	62,500	11	111,200	19	152,700
岩手	7	19,200	8	43,850	17	201,320
宮城	16	185,800	22	120,800	21	70,900
秋田	2	40,000	2	18,000	1	3,000
山形	12	142,400	7	58,500	10	58,300
福島	8	37,500	4	71,500	15	101,150
茨城	9	89,500	19	102,070	15	89,440
栃木	4	30,000	12	107,500	9	94,400
群馬	9	97,900	11	56,850	14	93,000
埼玉	18	59,500	35	197,450	38	358,100
新潟	6	31,600	4	29,700	8	67,500
長野	14	69,700	17	146,000	14	123,000
東京	46	400,600	51	604,100	43	387,040
千葉	17	233,200	13	48,500	27	185,700
神奈川	22	95,800	32	161,150	38	246,900
山梨	5	41,500	1	18,500	4	31,000
富山	4	21,100	6	77,700	7	88,000
石川	5	32,000	11	124,000	2	6,500
福井	1	3,000	3	12,500	2	5,000
岐阜	0	0	11	58,900	9	60,000
静岡	4	12,400	8	53,200	9	57,800
愛知	15	70,600	12	72,600	28	299,100
三重	6	28,000	10	56,400	19	133,700
滋賀	6	27,740	11	54,800	7	15,500
京都	17	169,000	11	183,500	19	122,700
兵庫	37	250,400	43	248,300	48	469,500
大阪	41	224,400	33	398,200	58	364,700
奈良	1	6,000	3	18,000	5	33,000
和歌山	4	23,000	7	40,200	4	21,000
鳥取	8	33,200	9	121,500	4	59,000
島根	3	72,000	7	164,000	9	97,000
岡山	15	70,300	15	61,480	8	57,200
広島	15	75,950	16	73,800	17	109,300
山口	9	77,600	9	52,600	10	88,800
徳島	3	10,800	2	16,600	2	6,000
香川	8	73,500	14	58,600	6	45,900
愛媛	4	28,000	6	30,300	9	51,500
高知	3	13,600	1	7,500	6	26,000
福岡	25	206,260	20	153,400	25	194,800
佐賀	7	41,000	9	110,500	8	76,000
長崎	5	22,240	13	95,800	6	38,500
大分	12	67,300	7	25,500	10	99,700
熊本	14	121,000	22	151,700	25	249,300
宮崎	7	40,500	6	24,000	7	37,020
鹿児島	11	110,400	20	106,000	26	209,340
全国	532	3,808,240	640	4,959,500	740	5,867,610

